

2022年3月期 第1四半期 決算説明資料

第98期：第1四半期累計期間
(2021年4月1日～2021年6月30日)

2021年7月28日

太平洋工業株式会社

- 1. 第1四半期業績**
- 2. 2021年度通期予想**
- 3. 今期重点取り組み**

本資料取り扱い上の注意点

本資料に含まれる将来の見通しに関する記述は、現時点における情報に基づき判断したものであり、日本および海外の経済情勢や当社の関連する業界動向、為替変動等にかかわるリスクや不確定要因により実際の業績が記載の予想と大幅に異なる可能性があります。

1-1 1Q 連結業績



販売回復と原価改善により、1Qとして過去最高益を更新

(億円、%)

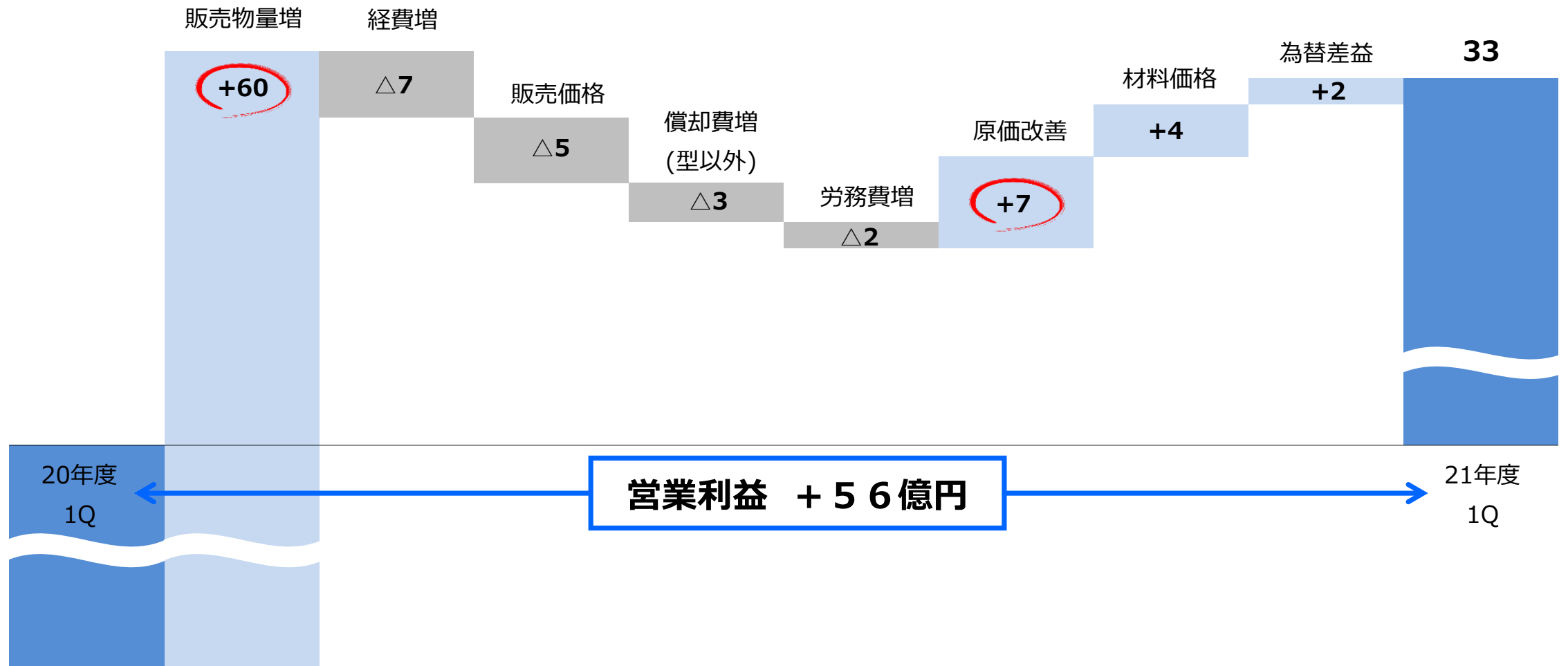
	2020年度 1Q実績	2021年度 1Q実績	前年同期比	
			増減	増減率
売上高	238	415	+176	+74.2
営業利益	△22	過去最高 33	+56	-
営業利益率	△9.4%	8.1%	+17.5P	-
経常利益	△17	過去最高 38	+56	-
経常利益率	△7.5%	9.4%	+16.9P	-
親会社株主に帰属する四半期純利益	△12	過去最高 28	+41	-
四半期純利益率	△5.5%	7.0%	+12.5P	-
平均為替レート (米ドル)	108.0円	109.9円	+1.9円	-

※2021年度より収益認識会計基準を適用しております。売上高への影響金額は以下の通りです。利益への影響は軽微です。

売上高は、金型費用回収の一括認識により2億円増加、客先受給品の売上高と売上原価の相殺表示により12億円減少しております。

1-2 1Q 連結営業利益 増減要因

販売回復と原価改善により、過去最高益を達成



営業利益 + 56 億円

△22

1-3 1Q 連結事業別セグメント



プレス・樹脂、バルブともに増収増益の黒字

(億円、%)

	売上高				営業利益			
	20/1Q 実績	21/1Q 実績	前年同期比		20/1Q 実績	21/1Q 実績	前年同期比	
			増減	増減率			増減	増減率
プレス・樹脂	157	283	+126	+80.1	△21	15	+36	—
(収益認識適用の影響)		(△10)						
営業利益率					△13.5%	5.4%	+18.9P	
バルブ	80	131	+50	+62.9	△1	18	+19	—
(収益認識適用の影響)		(△0)						
営業利益率					△1.7%	14.2%	+15.9P	

※2021年度より収益認識会計基準を適用しております。売上高への影響金額(内数)は上記の通りです。利益への影響は軽微です。

1-4 1Q 連結地域別セグメント



日本、欧米、アジアともに増収増益の黒字

(億円、%)

	売上高				営業利益			
	20/1Q 実績	21/1Q 実績	前年同期比		20/1Q 実績	21/1Q 実績	前年同期比	
			増減	増減率			増減	増減率
日本	122	175	+53	+43.4	△12	18	+31	-
(収益認識適用の影響)		(△10)						
営業利益率					△10.3%	10.6%	+20.9P	
欧米	74	161	+86	+116.0	△9	6	+16	-
営業利益率					△13.0%	4.1%	+17.1P	
アジア	40	77	+36	+90.3	△1	8	+9	-
営業利益率					△2.7%	10.7%	+13.4P	

※2021年度より収益認識会計基準を適用しております。売上高への影響金額(内数)は上記の通りです。利益への影響は軽微です。

1. 第1四半期業績
- 2. 2021年度通期予想**
3. 今期重点取り組み

2-1 通期 連結業績予想



1Q実績を踏まえ、最新の予測を織り込み、2Q累計・通期予想を上方修正

(億円、%)

	2020年度		2021年度		前期比			
	2Q累計 実績	通期 実績	2Q累計 予想	通期 予想	2Q累計 増減	増減率	増減	通期 増減率
売上高	648	1,504	830	1,640	+181	28.0%	+135	9.0%
営業利益	8	89	65	125	+56	654.1%	+35	39.3%
営業利益率	1.3%	6.0%	7.8%	7.6%	+6.5P	-	+1.6P	-
経常利益	13	112	70	140	+56	433.1%	+27	24.8%
当期純利益	9	79	50	100	+40	450.8%	+20	25.3%
ROE	-	7.6%	-	8.5%	-	-	+0.9P	-
ROA(営業利益ベース)	-	4.2%	-	5.4%	-	-	+1.2P	-
一株当り純資産	-	1,846円	-	2,021円	-	-	175円	9.5%
平均為替レート(米ドル)	106.4円	105.4円	110.2円	107.5円	3.8円	-	2.1円	-

※当期純利益は、親会社株主に帰属する当期(四半期)純利益です。

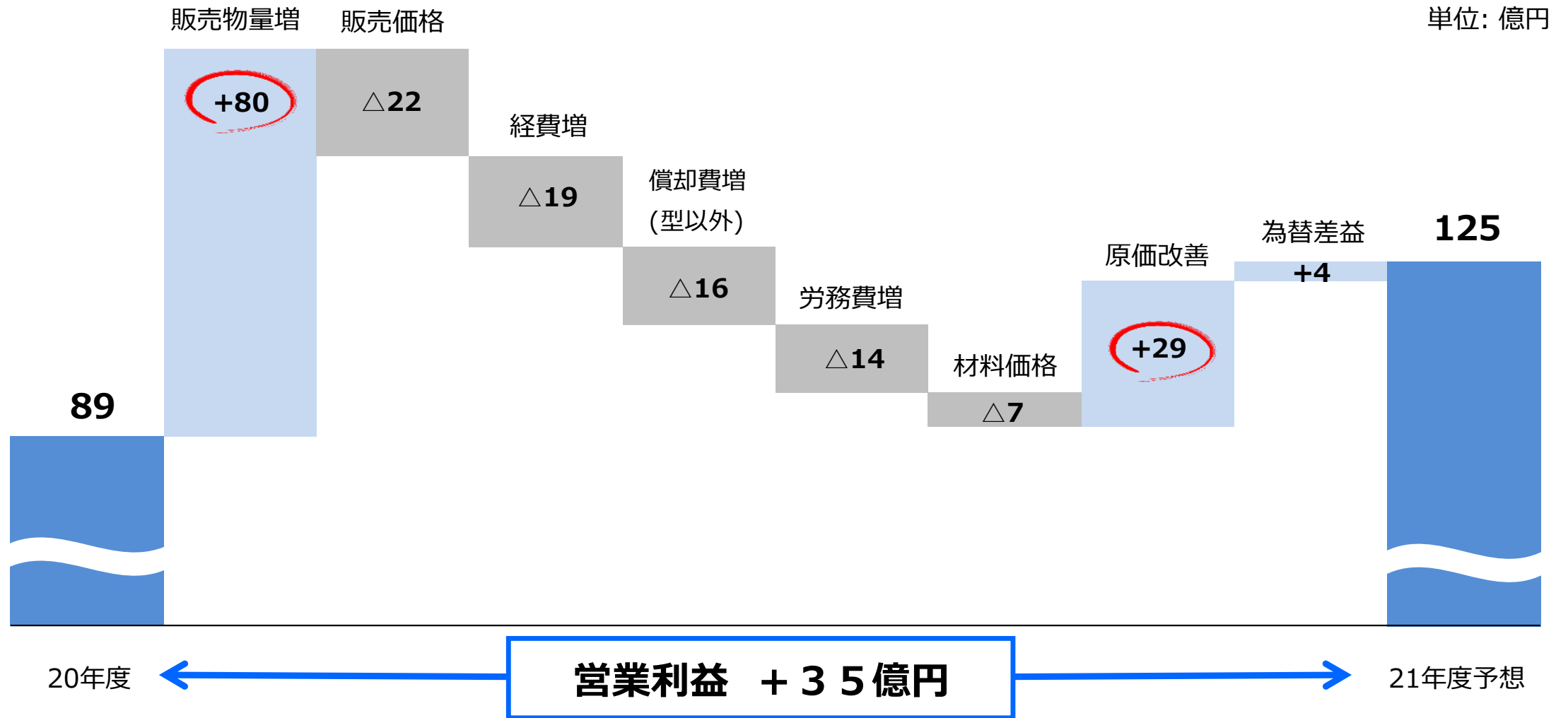
※2021年度より収益認識会計基準を適用しております。売上高への影響金額は以下の通りです。利益への影響は軽微です。

売上高は、金型費用回収の一括認識により13億円増加、客先受給品の売上高と売上原価の相殺表示により53億円減少を見込みます。

2-2 通期 連結営業利益 増減要因



販売は回復を想定。継続的な原価改善で増益を見込む



2-3 通期 連結事業別セグメント



プレス・樹脂、バルブともに増収増益を見込む

(億円、%)

	売上高				営業利益			
	20年度 実績	21年度 予想	前期比		20年度 実績	21年度 予想	前期比	
			増減	増減率			増減	増減率
プレス・樹脂	1,045	1,138	+92	+8.9	39	61	+21	+55.9
(収益認識適用の影響)		(△40)						
営業利益率					3.7%	5.4%	+1.7P	
バルブ	457	499	+41	+9.1	49	64	+14	+28.0
(収益認識適用の影響)		(+0)						
営業利益率					10.9%	12.8%	+1.9P	

※2021年度より収益認識会計基準を適用しております。売上高への影響金額(内数)は上記の通りです。利益への影響は軽微です。

2-4 通期 連結地域別セグメント



日本、欧米、アジアいずれも増収増益を見込む

(億円、%)

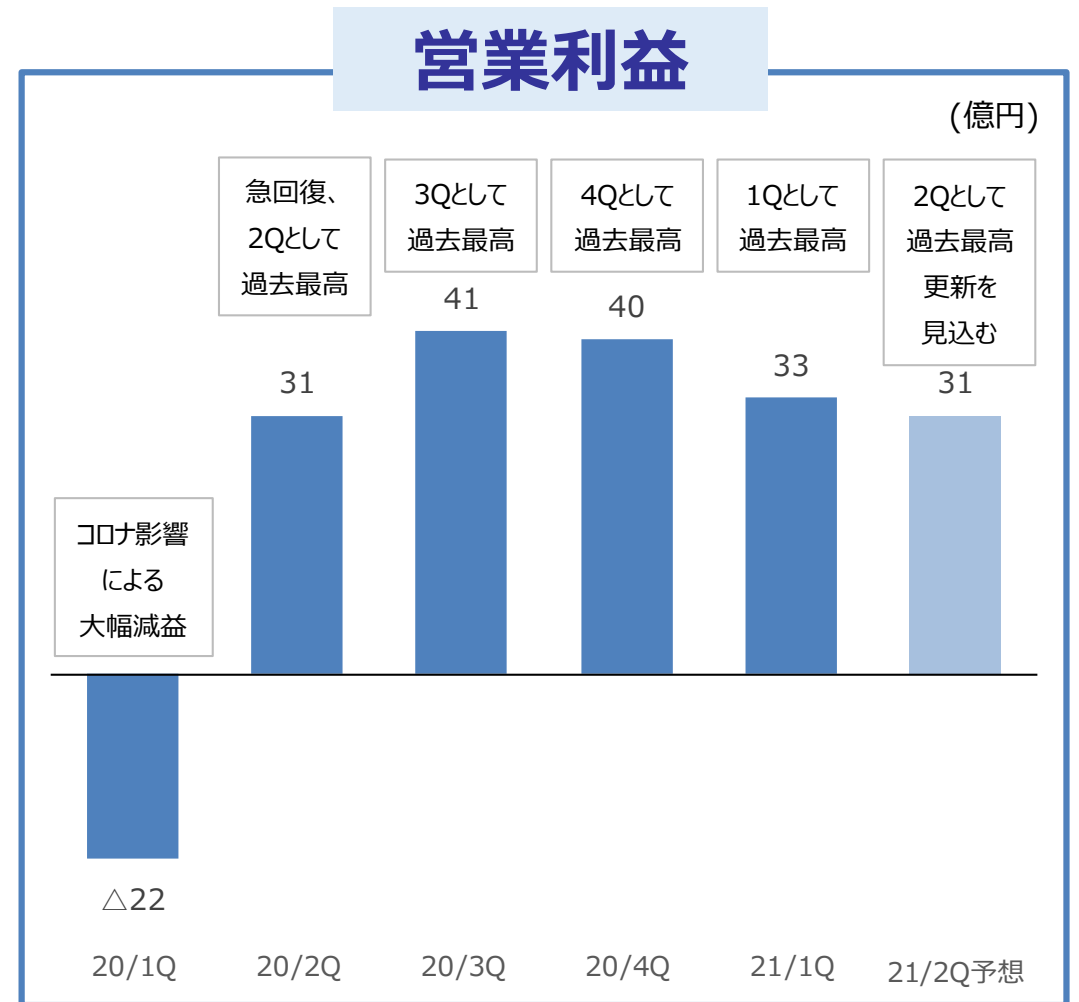
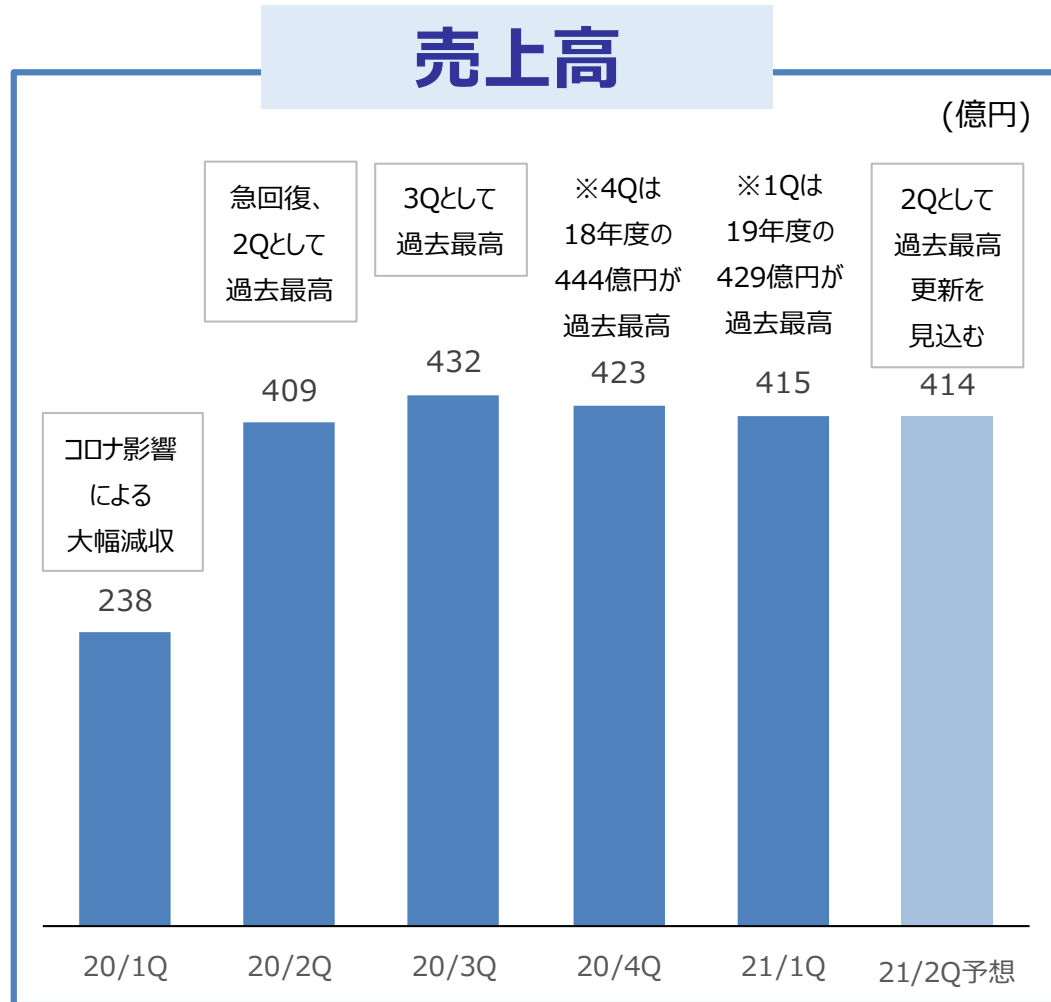
	売上高				営業利益			
	20年度 実績	21年度 予想	前期比		20年度 実績	21年度 予想	前期比	
			増減	増減率			増減	増減率
日本	702	740	+37	+5.3	51	71	+19	+37.1
(収益認識適用の影響)		(△40)						
営業利益率					7.4%	9.6%	+2.2P	
欧米	523	586	+62	+11.9	15	28	+12	+78.6
営業利益率					3.0%	4.8%	+1.8P	
アジア	277	314	+36	+13.0	18	24	+5	+26.3
営業利益率					6.8%	7.6%	+0.8P	

※2021年度より収益認識会計基準を適用しております。売上高への影響金額(内数)は上記の通りです。利益への影響は軽微です。

2-5 四半期別 連結業績推移



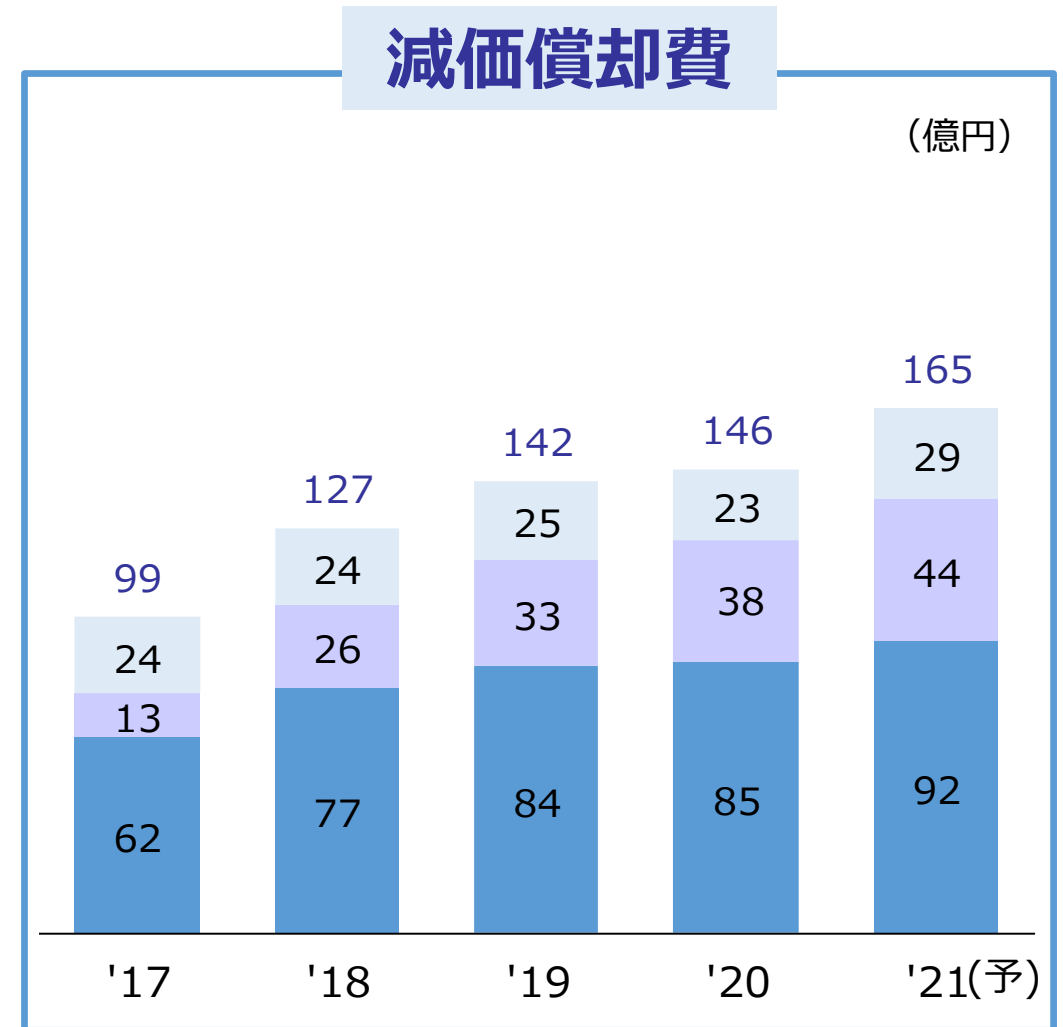
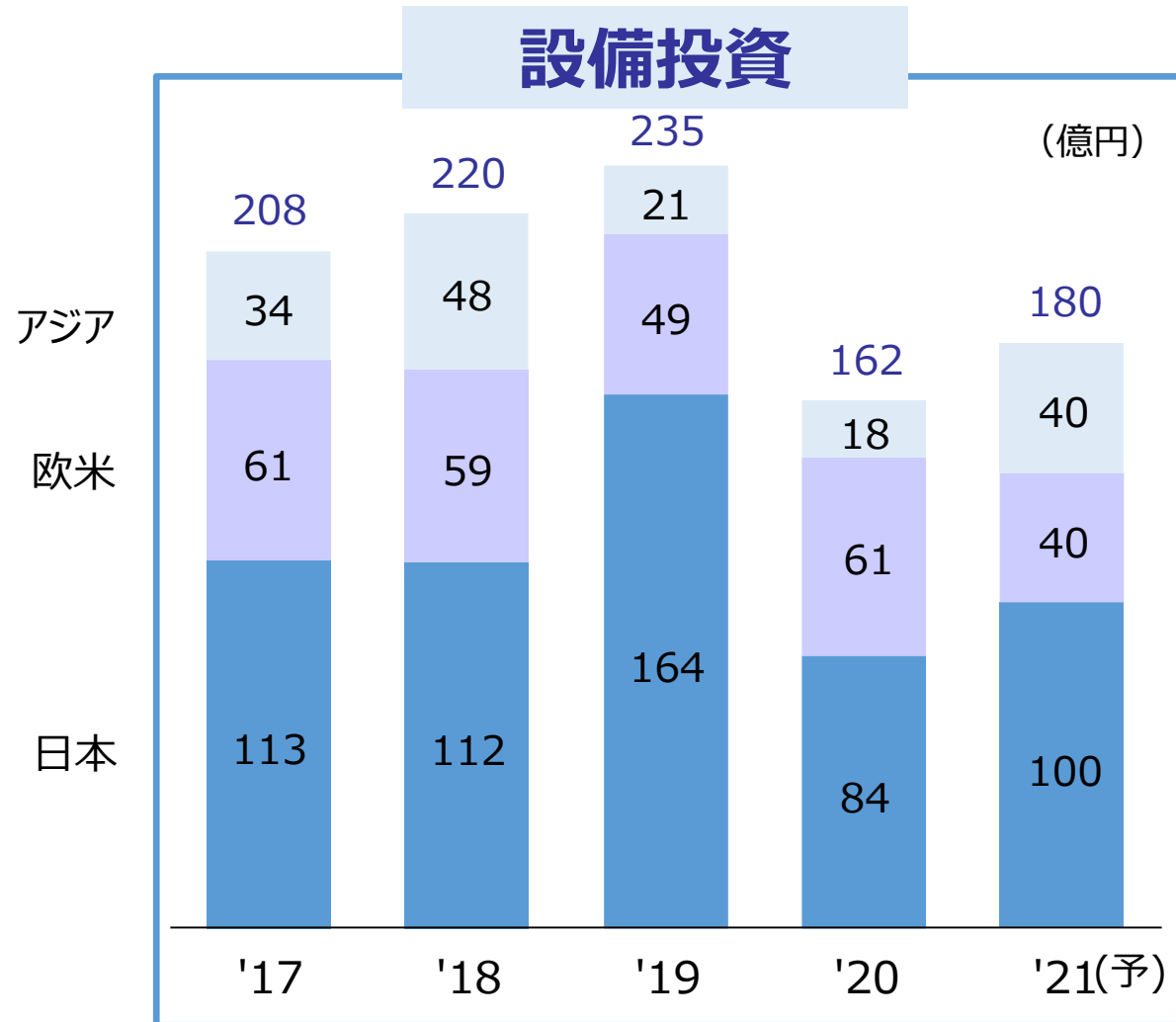
各四半期において、同期比で過去最高を更新



2-6 連結設備投資・減価償却費



設備投資は効果の大きなもの・早く出るものを優先して実施



1. 第1四半期業績
2. 2021年度通期予想
3. **今期重点取り組み**

3 今期重点取り組み

既存領域の拡大と新分野へのリソース投入で持続的成長をめざす

既存領域

- ・プレス・樹脂、バルブ両事業での収益性向上
 - ⇒グローバルで新規車型の円滑立上げ
 - 徹底した省人と品質改善による生産性向上
 - 台数変動に応じた生産体制の維持

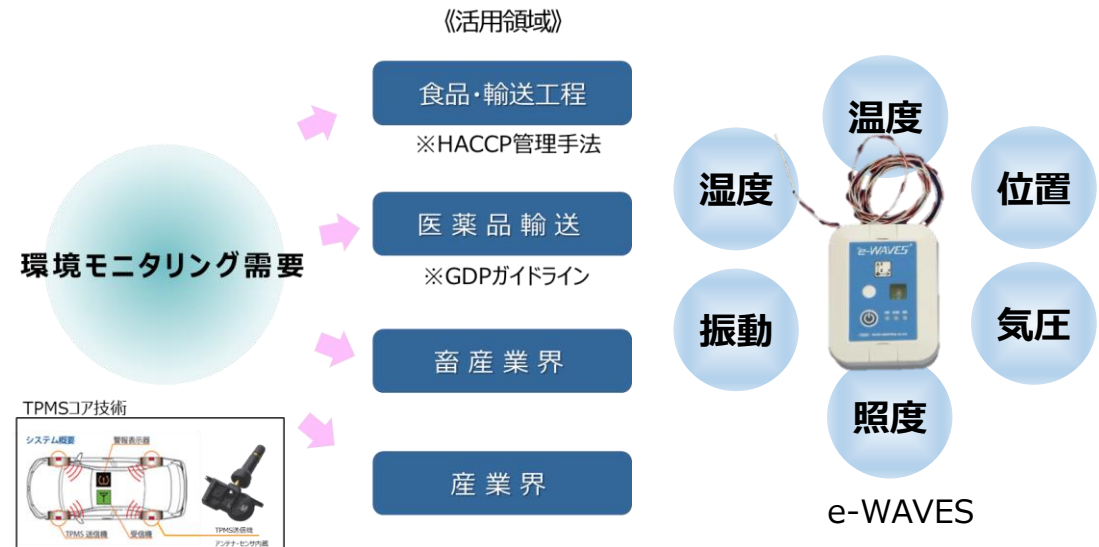
- ・電動化進展、CNに伴う成長機会確保
 - ⇒EV向け製品開発の加速
 - ⇒冷間超ハイテン技術の深化



EV向け電動膨張弁

新分野

- ・TPMSコア技術を応用したソリューション開発加速
 - ⇒リソースシフトにより継続的な製品化を予定
- ・「e-WAVES」の拡販・応用





思いをこめて、あしたをつくる

Passion in Creating Tomorrow